

# 简易注销全程电子化登记操作流程

## 一、简易注销公示及债权债务公告

1. 登录“国家企业信用信息公示系统（湖南）”（网址：<http://hn.gsxt.gov.cn/index.html>）→ 点击“企业信息填报”→ 点击“工商联络员登录”。



## 2. 点击“注销公告填报” → “简易注销公告填报”。

国家企业信用信息公示系统(湖南)  
National Enterprise Credit Information Publicity System

2021年02月02日 您好! 常德市...有限公司 退出登录

年度报告填写 其他自行公示信息填报 年度报告模板下载 **注销公告填报** 集团成员信息填报 营业执照作废声明填报 填报须知

年度报告管理

序号	报告年份	最后修改日期	状态	公示日期	操作
1	2019年年度报告	2020年06月04日	已公示	2020年06月04日	<a href="#">查看或打印</a>
2	2018年年度报告	2019年03月15日	已公示	2019年03月15日	<a href="#">查看或打印</a>
3	2017年年度报告	2018年04月28日	已公示	2018年04月28日	<a href="#">查看或打印</a>
4	2016年年度报告	2017年03月24日	已公示	2017年03月24日	<a href="#">查看或打印</a>
5	2015年年度报告	2016年04月25日	已公示	2016年04月25日	<a href="#">查看或打印</a>

主办单位: 湖南省市场监督管理局  
地址: 长沙市天心区芙蓉南路二段118号 邮政编码: 410004 备案号: 京ICP备16053442号

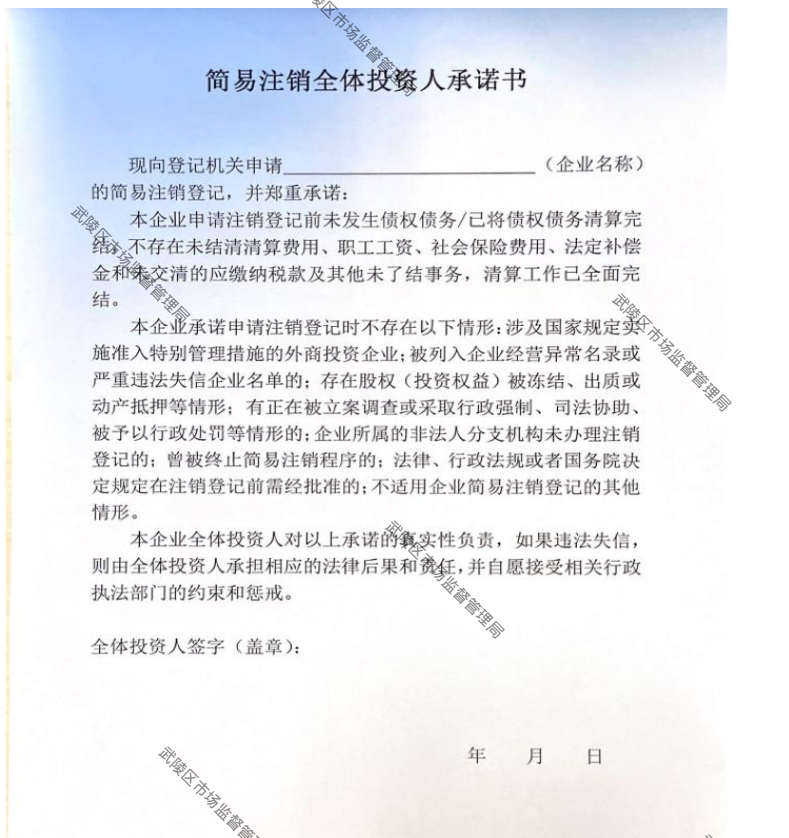
国家企业信用信息公示系统(湖南)  
National Enterprise Credit Information Publicity System

2021年02月25日 您好! 常德市...有限公司 退出登录

请选择填报注销公告 返回

简易注销公告填报 普通注销公告填报

3. 点击“下载模板” → 下载“简易注销全体投资人承诺书” → 全体投资人签字（盖章）并上传 → 点击“保存并公示”。





4. 公告期为 20 天, 公告期满后 30 日内, 在“湖南一件事一次办 \_ 湖南省人民政府”官网 (网址: <http://zwfw-new.hunan.gov.cn/hnzwfw/1/index.htm>) 提交注销申请。

## 二、提交注销申请

1. 登陆“湖南省政务服务网”（网址：<https://zwfw-new.hunan.gov.cn/hnzwfw/1/index.htm>）。



2. 选择“法人服务”，点击“设立变更”



3. 点击“企业登记全程电子化”



#### 4.选择“其他方式登录”，点击“我是工商联络员”登录



#### 5.点击“企业登记”→“企业登记-注销”→“我要办理”。



## 6.填写“基本情况” → 点击“下一步”。

湖南省企业登记全程电子化业务系统

您好, 常德市...有限公司 [退出] 首页 名称登

功能导航

① 基本情况 ② 申请材料

被委托人

委托代理人:

证件类型: 中华人民共和国居民身份证

证件号码: 4

联系电话:

注销企业信息

企业名称: 常德...有限公司

企业类型: 内资公司

注销原因: --

公告报纸名称:

公告日期:

湖南省企业登记全程电子化业务系统

您好, 常德市...公司 [退出] 首页 名称登记 企业登记

功能导航

公告报纸名称:

公告日期:

清算完成情况: --

清算完成时间:

债务承继人: 全体股东

债权承继人: 全体股东

是否有债权债务:  是  否

清算组成员备案确认文书号:

是否有分支机构:  是  否

是否有对外投资:  是  否

清偿情况: --

清算组成员

姓名	职务	地址	联系电话	相关操作
	清算组组长	湖南...		查看
	成员	湖南...		查看

下一步 暂存

## 7.上传“申请材料”。

- 功能导航
- 办理流程
- 设立登记
- 变更(备案)登记
- 注销登记
- 增补证照登记
- 简易注销登记
- 我的办理记录

① 基本情况 ② 申请材料

材料名称	填报方式	相关操作
企业注销登记申请书	系统自动生成	编辑   预览
人民法院的破产裁定、解散裁判文书, 行政机关责令关闭或者公司被撤销的文件	附件上传	上传
公司依照《公司法》作出解散的决议或者决定	系统自动生成	编辑   预览
经确认的清算报告	系统自动生成	编辑   预览
公司营业执照正、副本	附件上传	上传

上一步 暂存 提交签名

- ① 基本情况
- ② 材料填写

### 材料填写

#### 指定代表或者共同委托代理人授权委托书补充信息

核对登记材料中的复印件并签署核对意见:  同意  不同意

修改企业自备文件的错误:  同意  不同意

修改有关表格的填写错误:  同意  不同意

领取营业执照和有关文书:  同意  不同意

身份证反面照片:

中华人民共和国居民身份证

完成 取消

填报方式	相关操作
系统自动生成	编辑   预览
附件上传	上传
系统自动生成	编辑   预览
系统自动生成	编辑   预览
附件上传	上传

### 材料填写

股东会议时间: 2021-02-02

股东会议地点: 公司办公室

股东会议召集人:

股东会议主持人:  填写说明

实际到会股东人数: 2

股东是否全部参与股东会: 是

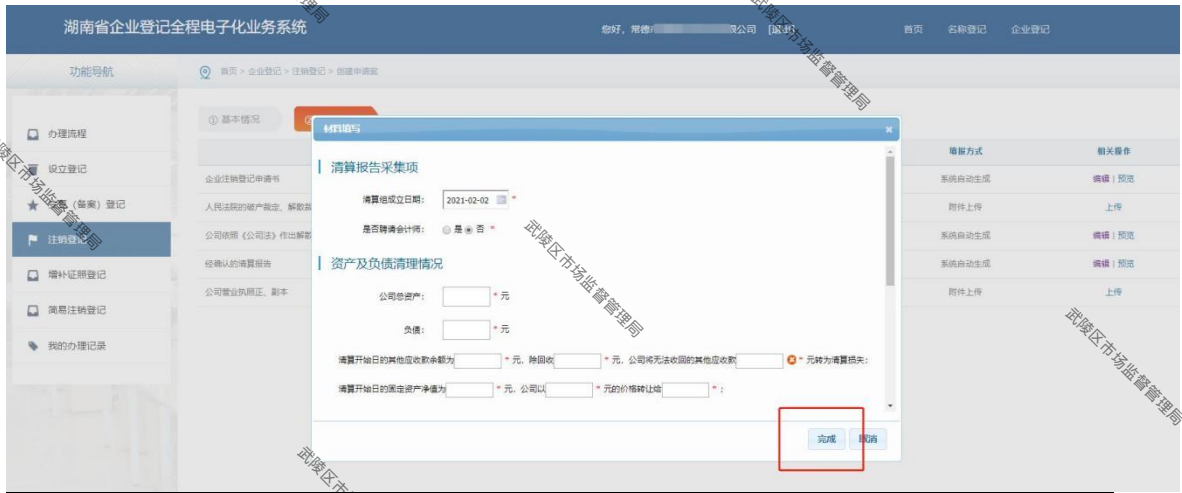
出具清算报告日期: 2021-02-02

股东签名日期: 2021-02-02

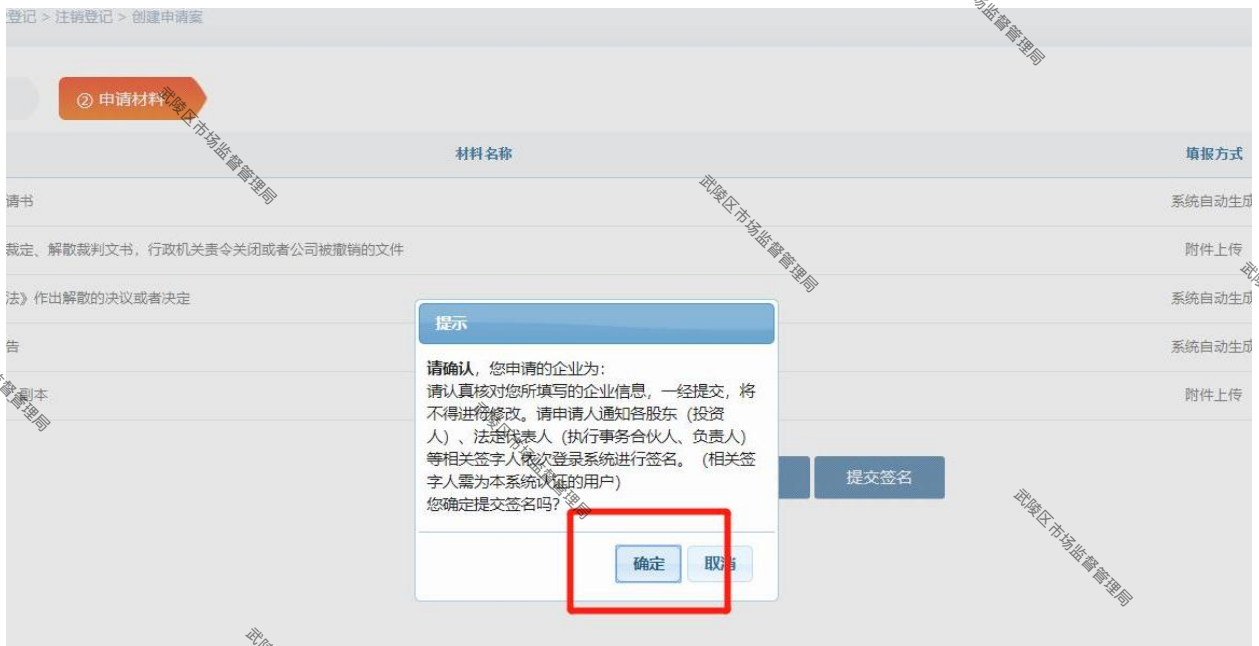
完成 取消

填报方式	相关操作
系统自动生成	编辑   预览
附件上传	上传
系统自动生成	编辑   预览
系统自动生成	编辑   预览
附件上传	





8.所有“申请材料”上传完成后预览一遍，确认无误后点击“提交签名” → 点击“确定”（注：此时“申请状态”为“待签名”）。

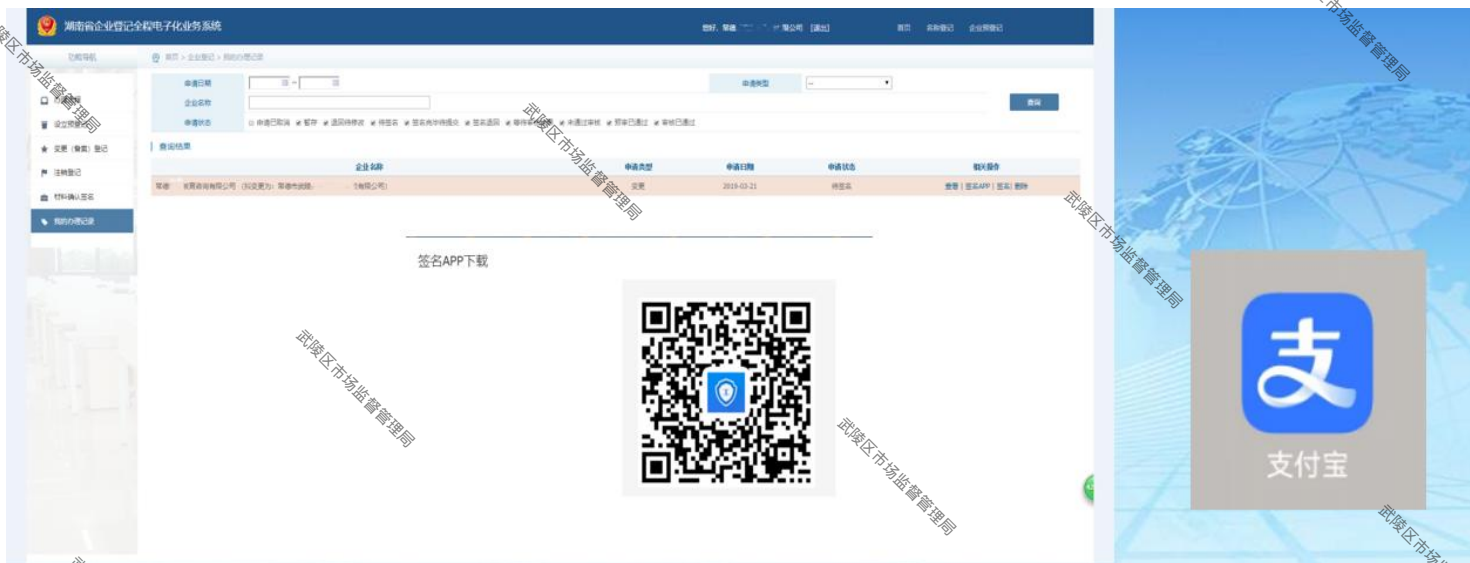




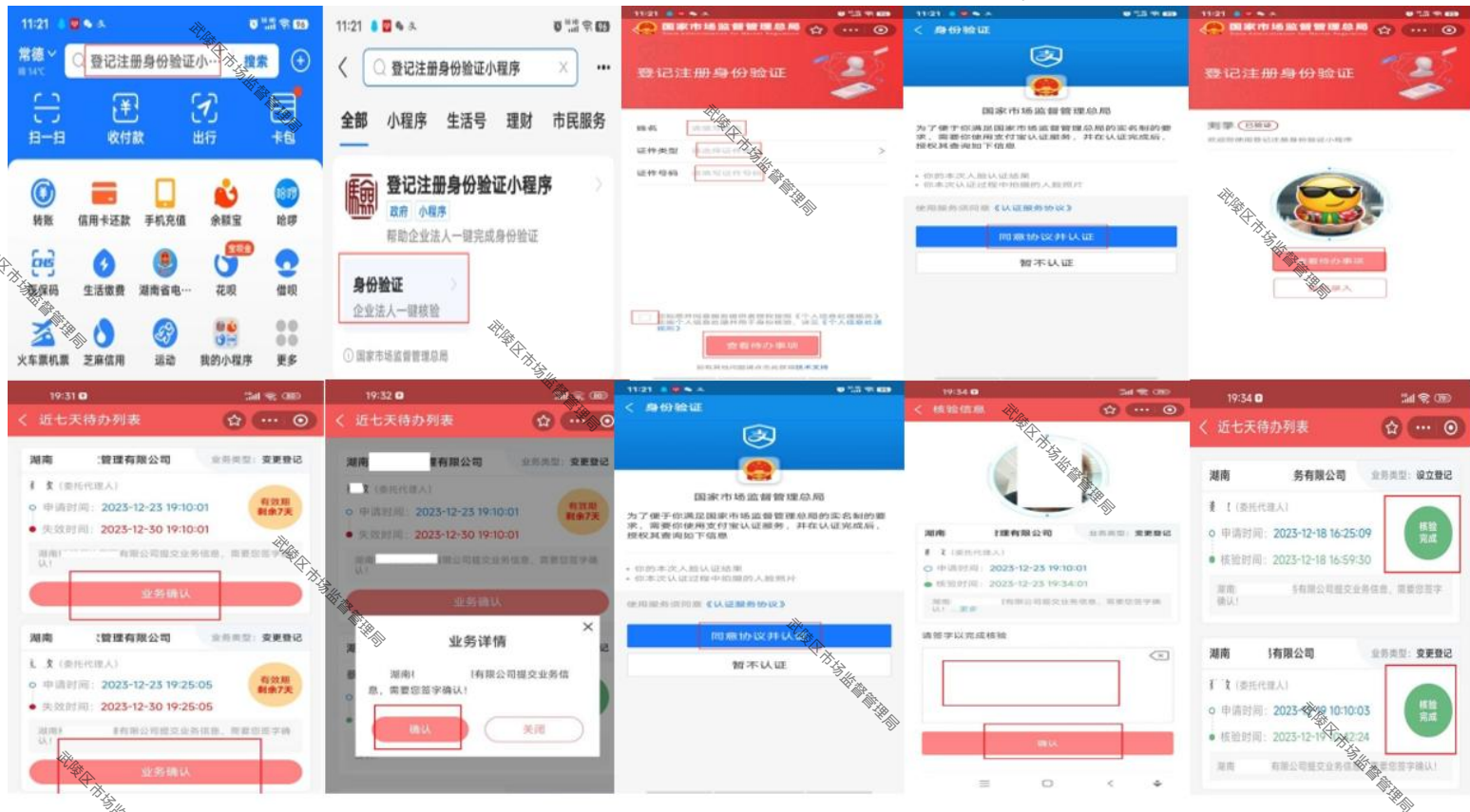
## 9. 实名认证及 APP 签名。

前期准备：

- (1) 扫描屏幕下方弹出的二维码，下载“湖南企业登记”APP；
- (2) 手机应用商城搜索“支付宝”APP 并下载至手机；



# 1、在手机支付宝上搜“登记注册身份验证”，按照提示进行认证；



# 2、返回到湖南企业登记 APP 进行签名；



# 3、签名完成后，回到电脑端“湖南省政务服务网”提交注销申请



4、审核通过后，企业可在收到短信后委托人或法定代表人携带身份证原件、营业执照正副本 1 个工作日后到窗口领取《登记通知书》，若状态为“材料退回修改”，可点击“查看”了解修改意见。点击“继续填写”修改后再提交。

