

企业一般注销全程电子化操作流程

一、清算组备案及债权债务公示

1.登录“国家企业信用信息公示系统（湖南）”（网址：

<http://hn.gsxt.gov.cn/index.html>） → 点击“企业信息填报”

→ 点击“工商联络员登录”。





工商联络员登录 个体工商户年报登录 CA证书登录 电子营业执照登录 返回首页

* 统一社会信用代码/注册号

* 工商联络员身份证号码

* 企业(个体、农专)名称

* 工商联络员姓名

* 工商联络员手机号

验证码 [获取验证码](#)

[联络员备案及变更](#) [登录](#)

1. 企业首次使用联络员登录方式的,请先进行联络员备案申请。
2. 请使用IE8及以上版本、火狐、谷歌等浏览器填报。

2. 点击“注销公告填报” → “普通注销填报”。



2021年02月02日 您好! 常德市...有限公司 退出登录



年度报告填写



其他自行公示信息填报



年度报告模板下载



注销公告填报



集团成员信息填报



营业执照作废声明填报



填报须知

年度报告管理

序号	报告年份	最后修改日期	状态	公示日期	操作
1	2019年年度报告	2020年06月04日	已公示	2020年06月04日	查看或打印
2	2018年年度报告	2019年03月15日	已公示	2019年03月15日	查看或打印
3	2017年年度报告	2018年04月28日	已公示	2018年04月28日	查看或打印
4	2016年年度报告	2017年03月24日	已公示	2017年03月24日	查看或打印
5	2015年年度报告	2016年04月25日	已公示	2016年04月25日	查看或打印



▶ 请选择填报注销公告

返回



简易注销公告填报



普通注销填报

3.填写“清算组备案”、“债权人公告”信息（公告期 45 天），将公示成功的“清算组备案”和“债权人公告”界面截图打印。

清算组备案

债权人公告

公告查看

企业名称: 湖南... 有限公司 统一社会信用代码/注册号: ...

提示: 如果已经在登记机关进行清算组备案, 无需通过本系统填报。

清算组成立日期	清算组成立日期必须小于系统日期10日内				
注销原因	请选择				
清算组办公地址	请选择	省	市	区(县)	请填写详细地址
清算组联系电话					

提示: 有限责任公司的清算组由股东组成; 股份有限公司的清算组由董事或者股东大会确定的人员组成。

自然人 [选择已有股东](#) [添加成员](#)

清算组成员	<input type="text"/>	证件类型	请选择	证件号码	<input type="text"/>	联系电话	<input type="text"/>	地址	<input type="text"/>	清算组负责人	<input type="radio"/>	<input type="text"/>
清算组成员	<input type="text"/>	证件类型	请选择	证件号码	<input type="text"/>	联系电话	<input type="text"/>	地址	<input type="text"/>	清算组负责人	<input type="radio"/>	<input type="text"/>
非自然人 选择已有股东 添加成员												
清算组成员	<input type="text"/>	证照类型	请选择	证照号码	<input type="text"/>	联系电话	<input type="text"/>	地址	<input type="text"/>	清算组负责人	<input type="radio"/>	<input type="text"/>
清算组成员	<input type="text"/>	证照类型	请选择	证照号码	<input type="text"/>	联系电话	<input type="text"/>	地址	<input type="text"/>	清算组负责人	<input type="radio"/>	<input type="text"/>

预览

取消

清算组备案

债权人公告

公告查看

企业名称: 常德市... 有限公司 统一社会信用代码/注册号: ...

清算组备案日期	2020年09月28日
清算组成立日期	2020年09月28日
注销原因	决议解散
清算组办公地址	湖南省常德市武陵区...
清算组联系电话	...

提示: 以下信息仅公示清算组负责人及成员姓名

清算组负责人	<input type="text"/>	证件类型	中华人民共和国居民身份证	证件号码	430...	联系电话	1...	地址	湖南省常德市...
清算组成员	<input type="text"/>	证件类型	中华人民共和国居民身份证	证件号码	430...	联系电话	18...	地址	湖南省...

关闭

2021年02月02日

您好! 常德市[]有限公司

[退出登录](#)

清算组备案

▶ 债权人公告

公告查看

企业名称: 常德市[]有限公司 统一社会信用代码/注册号: 9[]

公告期	2020年09月28日 - 2020年11月12日
公告内容	2020年9月28日, [] 决议解散拟向公司登记机关申请注销登记, 请债权人自公告之日起45日内向清算组申报债权。
债权申报联系人	[]
债权申报联系电话	[]
债权申报联系地址	湖南省常德市武陵[]

关闭

2021年02月02日

您好! 常德市[]有限公司

[退出登录](#)

清算组备案

债权人公告

▶ 公告查看

企业名称: 常德市[]有限公司 统一社会信用代码/注册号: []

序号	清算组备案日期	债权人公告日期	公告状态	查看详情
1	2020年09月28日	2020年09月28日-2020年11月12日	已公示	查看 修改 撤销

4.公告期 45 天满后 30 日内, 在“湖南省政务服务网”官网(网址:
<https://zwfw-new.hunan.gov.cn/hnzwfw/1/index.htm>)申请注销登记。

二、提交注销申请

1. 百度搜索“湖南省政务服务网”（网址：<https://zwfw-new.hunan.gov.cn/hnzwfw/1/index.htm>）。



2. 选择“法人服务”，点击“设立变更”



3. 点击“企业登记全程电子化”



4.选择“其他方式登录”，点击“我是工商联络员” 登录



5.点击“企业登记” → “企业登记-注销” → “我要办理”。



6.填写“基本情况” → 点击“下一步”。

湖南省企业登记全程电子化业务系统

您好, 常德市...有限公司 [退出] 首页 名称登

功能导航

首页 > 企业登记 > 注销登记 > 创建申请案

① 基本情况 ② 申请材料

被委托人

委托代理人:

证件类型: 中华人民共和国居民身份证

证件号码: 4

联系电话:

注销企业信息

企业名称: 常德...有限公司

企业类型: 内资公司

注销原因: --

公告报纸名称:

公告日期:

湖南省企业登记全程电子化业务系统

您好, 常德市...公司 [退出] 首页 名称登记 企业登记

功能导航

公告报纸名称:

公告日期:

清算完成情况: --

清算完成时间:

债务承继人: 全体股东

债权承继人: 全体股东

是否有债权债务: 是 否

清算组成员备案确认文书号:

是否有分支机构: 是 否

是否有对外投资: 是 否

清偿情况: --

清算组成员

姓名	职务	地址	联系电话	相关操作
	清算组组长	湖南省...		查看
	成员	湖南...		查看

下一步 暂存

7.上传“申请材料”。

功能导航

首页 > 企业登记 > 注销登记 > 创建申请表

办理流程

设立登记

变更(备案)登记

注销登记

增补证照登记

简易注销登记

我的办理记录

① 基本情况

② 申请材料

材料名称	填报方式	相关操作
企业注销登记申请书	系统自动生成	编辑 预览
人民法院的破产裁定、解散裁判文书, 行政机关责令关闭或者公司被撤销的文件	附件上传	上传
公司依照《公司法》作出解散的决议或者决定	系统自动生成	编辑 预览
经确认的清算报告	系统自动生成	编辑 预览
公司营业执照正、副本	附件上传	上传

上一步

暂存

提交签名

首页 > 企业登记 > 注销登记 > 创建申请表

① 基本情况

② 申请材料

材料填写

指定代表或者共同委托代理人授权委托书补充信息

核对登记材料中的复印件并签署核对意见: 同意 不同意

修改企业自备文件的描述: 同意 不同意

修改有关表格的填写描述: 同意 不同意

领取营业执照和有关文书: 同意 不同意

身份证正反面照片:



完成 取消

填报方式

相关操作

系统自动生成	编辑 预览
附件上传	上传
系统自动生成	编辑 预览
系统自动生成	编辑 预览
附件上传	上传

① 基本情况

② 申请材料

材料填写

股东会议时间: 2021-02-02

股东会议地点: 公司办公室

股东会议召集人: [模糊] 填写说明

股东会议主持人: [模糊] 填写说明

实际到会股东人数: 2

股东是否全部参与股东会: 是

出具清算报告日期: 2021-02-02

股东签名日期: 2021-02-02

完成 取消

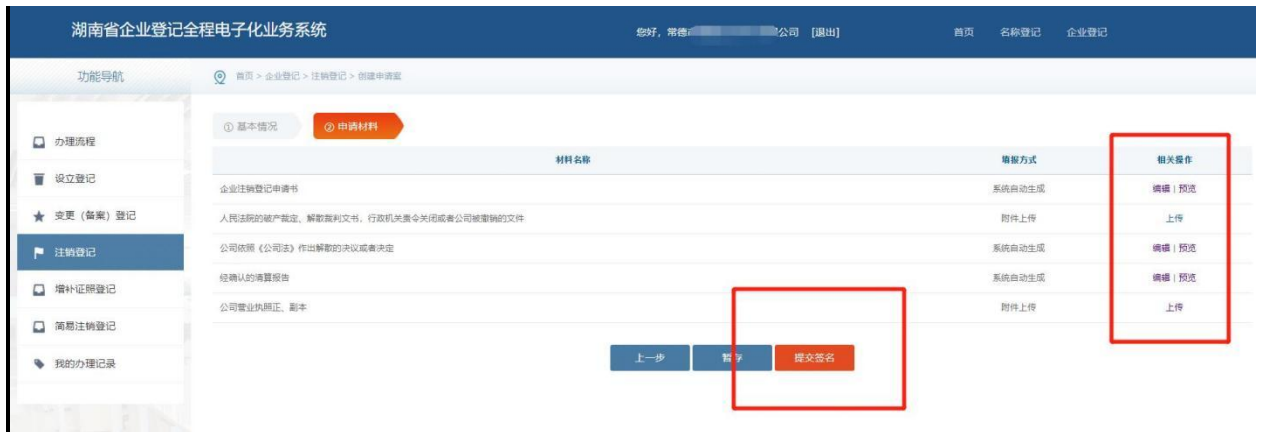
填报方式

相关操作

系统自动生成	编辑 预览
附件上传	上传
系统自动生成	编辑 预览
系统自动生成	编辑 预览
附件上传	上传



8.所有“申请材料”上传完成后预览一遍，确认无误后点击“提交签名” → 点击“确定”（注：此时“申请状态”为“待签名”）。

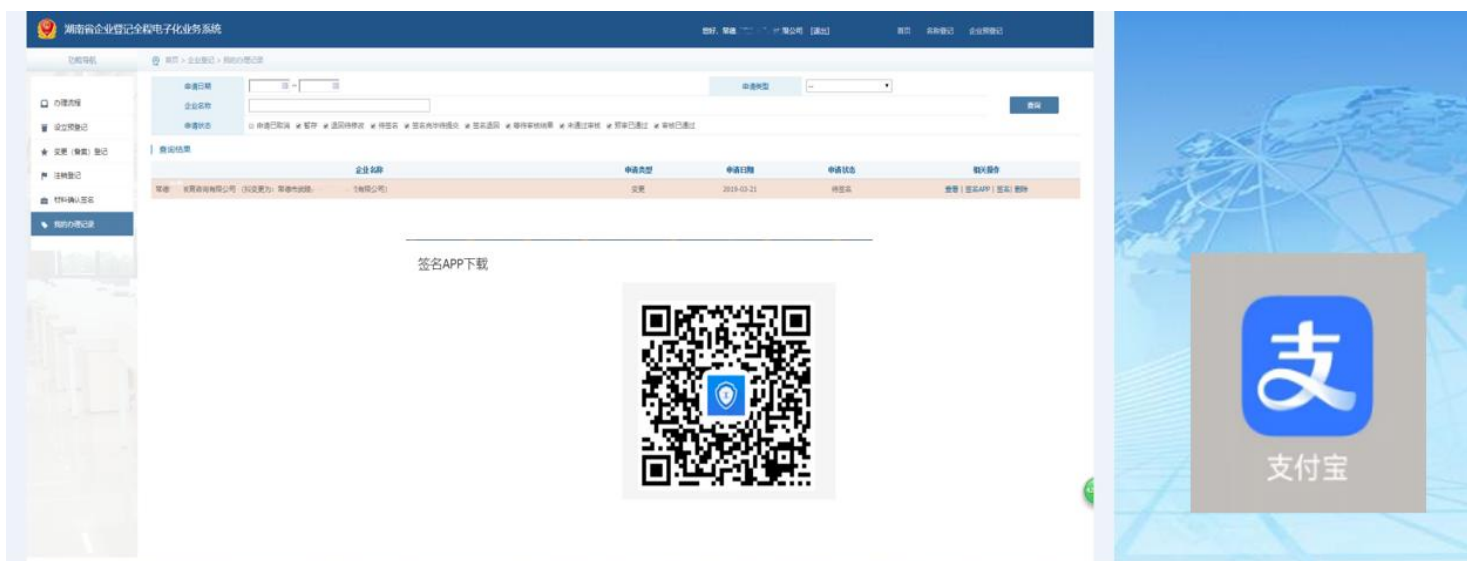




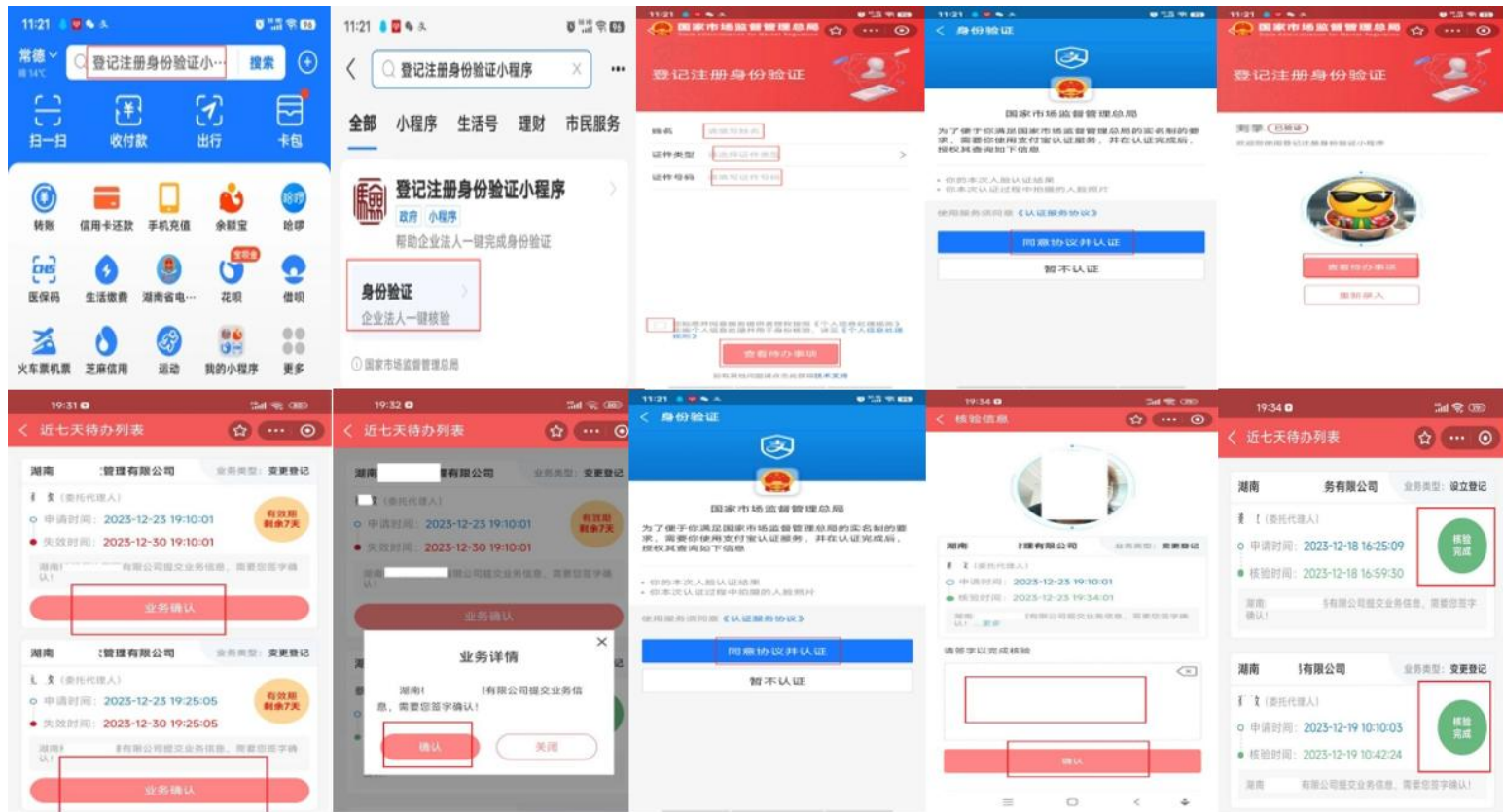
9.实名认证及 APP 签名。

前期准备：

- (1) 扫描屏幕下方弹出的二维码，下载“湖南企业登记”APP；
- (2) 手机应用商城搜索“支付宝”APP 并下载至手机；



1、在手机支付宝上搜“登记注册身份验证”，按照提示进行认证；



2、返回到湖南企业登记 APP 进行签名；



3、签名完成后，回到电脑端“湖南省政务服务网”提交注销申请



4、审核通过后，企业可在收到短信后委托人或法定代表人携带身份证原件、营业执照正副本 1 个工作日后到窗口领取《登记通知书》，若状态为“材料退回修改”，可点击“查看”了解修改意见。点击“继续填写”修改后再提交。

